

Mathematik: Matheplan 5	März 2017	5. Klasse
Name:	Planarbeit	

Preistabellen – Preisberechnungen

Gefässe füllen

Mit dem Schiff zum Meer

B	A	AB	☆☆☆		
Zahlenbuch 5.Klasse	Arbeitsheft 5.Klasse	Arbeitsblatt	Lernziel erfüllt? 3 Sterne = erfüllt 2 Sterne = teils erfüllt 1 Stern = noch nicht erfüllt	Lernangebot (obligatorisch)	Förderangebot (Zusatz)

Lernziele	
Preistabellen – Preisberechnungen	
1. Tabellen erstellen mit Proportionalität 2. Erkennen, dass es im Alltag Proportionalität gibt	☆☆☆
Gefässe füllen	
3. Ich kann Messungen durchführen und diese in Tabellen festhalten	☆☆☆
Mit dem Schiff zum Meer	
4. Mit Grössen rechnen und in sinnvolle Einheiten umwandeln 5. Aus Texten mathematische Sachverhalten heraus lesen	☆☆☆

Hausaufgaben




- Preisetiketten von Esswaren oder Rezepte mitbringen bis Donnerstag 9.03.17
- R08 üben



Jeweils von Montag auf Mittwoch 20 Minuten am Plan Arbeitsheft

erledigt	Wann muss es fertig sein	Was? B S.XX Nr. X / Nr. Y	Zeit: 15.20-16.45 = 2.5 min.	Kontrolle von:
<input type="checkbox"/>	Do 9.03	Preisetiketten von Esswaren oder Rezepte mitbringen		
<input type="checkbox"/>	15.3	2.0 min R08 + Mathplan		
<input type="checkbox"/>	22.03			
<input type="checkbox"/>	29.03	Mitbringen Menü Erprobung		







Rosemarie und Frau Huber werden am Mittwoch die Aufgaben kontrollieren.

Preistabellen – Preisberechnungen

WO?	WAS?	Arbeitsform	LK / SK	✓ Datum
B S. 54	Aufgabe 1 HA Preisetiketten von Esswaren oder Rezepte mitbringen bis Donnerstag 9.03.17	Alle		
B S. 54	Aufgabe 2	 Einzelarbeit	LP zeigen	
B S. 54	Aufgabe 3+4 B	 Einzelarbeit	LP zeigen	
B S. 55	Aufgabe 6 Rezept für Klassenausflug - Frühstück Zopf - Zvieri: Riegel - Abendessen - Dessert In Zufallsgruppen	 Gruppenarbeit	SK	
B S. 55	Aufgabe 7	Alle		




B S. 55	Aufgabe 8 R08 üben		SK	
A S. 56	Aufgaben 1-4 Selbstkontrolle = Rückmeldung Plakat Was kannst du schon und wo hast du noch Mühe?		SK	

Gefässe füllen

WO?	WAS?	Arbeitsform	LK / SK	✓ Datum
B S. 90	Aufgabe 1		SK	
	Aufgabe 2 Zusatz HA		SK	
B S. 91	Aufgabe 3 Vorbereitung für Aufgabe 4		SK	
B S. 91	Aufgabe 4 Schulfest Erstelle eine Offerte für die Getränkebestellung am Schulfest	 Zufallsgruppen	LK	
B S. 91	Aufgabe 6		SK	
B S. 91/92	Führt zu zweit eine Messung durch. Notiert die Ergebnisse in einer Tabelle und präsentiert eure Arbeit der Klasse.		LK + Klasse	
A S. 80	Zusatz			

Mit dem Schiff zum Meer

Dieses Thema wird jeweils in der Halbklassse bearbeitet. (Do+Fr)




WO?	WAS?	Arbeitsform	LK / SK	✓ Datum
B S. 58/59 A S. 60/61	Im Arbeitsheft kannst du hinein schreiben, es ist jedoch der gleiche Text wie im Buch. Aufgabe 1,2,3,4,6		LK	
A S. 61	Aufgabe 5 3 Quizfragen erstellen mit 3 möglichen Lösungen Auf Zettel schreiben		LK	
A S. 61	Aufgabe 7 Zusatz Ins Matheheft schreiben		SK	

Mathematik: Matheplan 5	März 2017	5. Klasse
Name:	Planarbeit	

Zirkel und Geodreieck

B	A	AB	☆☆☆		
Zahlenbuch 5.Klasse	Arbeitsheft 5.Klasse	Arbeitsblatt	Lernziel erfüllt? 3 Sterne = erfüllt 2 Sterne = teils erfüllt 1 Stern = noch nicht erfüllt	Lernangebot (obligatorisch)	Förderangebot (Zusatz)

Lernziele	
Zirkel und Geodreieck	
1. Ich kann mit Hilfe von Zirkel und Geodreieck exakte Zeichnungen herstellen	☆☆☆
2. Ich erkenne geometrische Eigenschaften	☆☆☆

WO?	WAS?	Arbeitsform	LK / SK	✓ Datum
Dossier	Löse die Aufgaben		SK	
B S. 60/61	Wähle eine Aufgabe von 1-5 eine Aufgabe aus und löse diese sorgfältig und exakt. Material: - Geodreieck - Massstab - Zirkel - Bleistift gespitzt Das Produkt deiner Arbeit wird Beurteilt.		LK	
A S. 62	Löse die Aufgaben 1 und 2		SK	